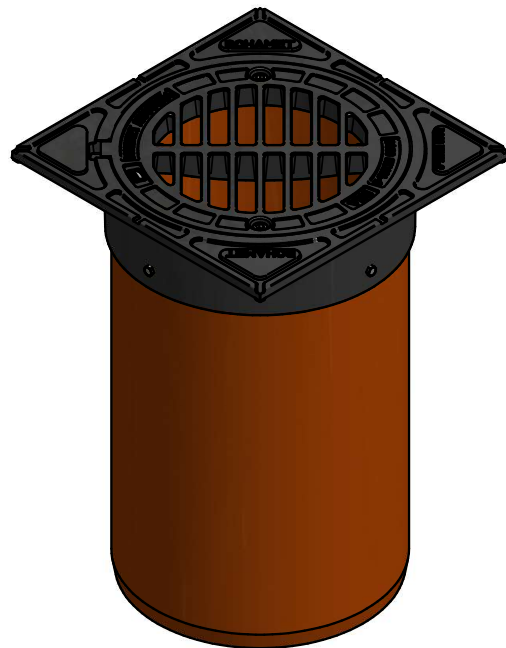
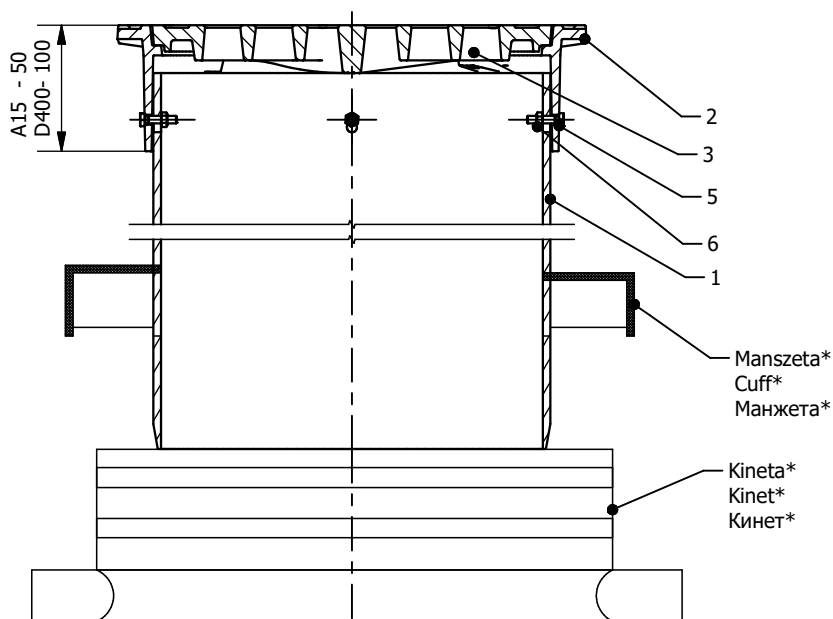


Asortyment Assortment ассортимент	Typ Type ТИП	Grupa katalogowa Catalogue group группа по каталогу
POKRYWA TELESKOPOWA Z KRATKĄ ŚCIEKOWĄ L315	<i>L315</i>	<i>05.600.315/01.X</i>
TELESCOPIC COVER WITH GRATE L315		
телескопическая крышка со сливной решеткой L315		


K-K (1:6)



05.600.315/01.D400

(**) - na specjalne życzenie klienta / on special request of the customer / по специальному запросу заказчика

Nr (X)	Obciążenie Load нагрузка	Masa [kg] Mass [kg] Масса [kg]
A15	1,5 t	7
D400	40 t	16



Lp. No №	Nazwa części Item	Имя части Название части	Materiał Material Материал	Norma Standard Стандарт
1	Rura <i>Pipe</i>	труба	PVC	PN-EN-1452-1/5
2	Korpus włazu <i>Manhole body</i>	Корпус люка	EN GJL-250	PN-EN 1561
3	Pokrywa <i>Cover</i>	крышка люка	EN GJL-250 EN-GJS 500-7	PN-EN 1561 PN-EN 1563
4	Śruba <i>Screw</i>	винт	Stal oc./ Galvanized steel / Оц. Сталь/ A2**	DIN 912
5	Śruba <i>Screw</i>	винт	Stal oc./ Galvanized steel / Оц. сталь	DIN 933
6	Nakrętka <i>Nut</i>	гайка	Stal oc./ Galvanized steel / Оц. сталь	DIN 934

(* - manszeta i kineta są osobnymi towarami handlowymi i podlegają osobnej wycenie)
 (* - the collar and the wallet are separate commodities and are subject to separate valuation)
 (* - ошейник и кошелёк являются отдельными товарами и подлежат отдельной оценке)

Dane techniczne / Cechy konstrukcyjne	Technical data / Design features	Технические параметры / Конструктивные особенности
Malowanie: lakier bitumiczny, kolor czarny Materiały odlewów: Korpus żeliwo szare, EN-GJL 250 wg PN-EN 1561 Pokrywa żeliwo szare, EN-GJL 250 wg PN-EN 1561 dla A15 żeliwo sferoidalne, EN-GJS 500-7 wg PN-EN 1563 dla D400	Painting: bituminous varnish, black color Cast materials: Manhole body grey cast iron, EN-GJL 250 acc. to PN-EN 1561 Manhole cover grey cast iron, EN-GJL 250 acc. to PN-EN 1561 for A15 ductile cast iron, EN-GJS 500-7 acc. to PN-EN 1563 for D400	Картинка: битумный лак, черный цвет Литые материалы: Корпус люка серый чугун, EN-GJL 250 согласно PN-EN 1561 Крышка люка серый чугун, EN-GJL 250 согласно PN-EN 1561 для A15 сфероидальный чугун GJS 500-7 согласно PN-EN 1563 для D400
Uwagi Montaż z rurą teleskopową wykonać przy użyciu czterech śrub M6. Na życzenie wykonujemy logo Klienta.	Comments Installation with a telescopic pipe must be made by four M6 screws. On request, we can make the Customer's logo.	комментарии Установка с помощью телескопической трубы должна выполняться четырьмя винтами М6. По запросу мы можем сделать логотип Клиента.
Zamówienie W zamówieniu należy podać numer katalogowy artykułu, gdzie zamiast X (tabela 1) wpisane jest obciążenie studzienki.	Order The order should include the catalog number of the article, where instead of X (table 1) the load of the manhole is entered.	заказ Заказ должен содержать номер каталога статьи, где вместо X (таблица 1) вводится нагрузка отстойника.

Wymiary podawane są w [mm] / Dimensions are given in [mm] / Размеры указаны в [mm]